

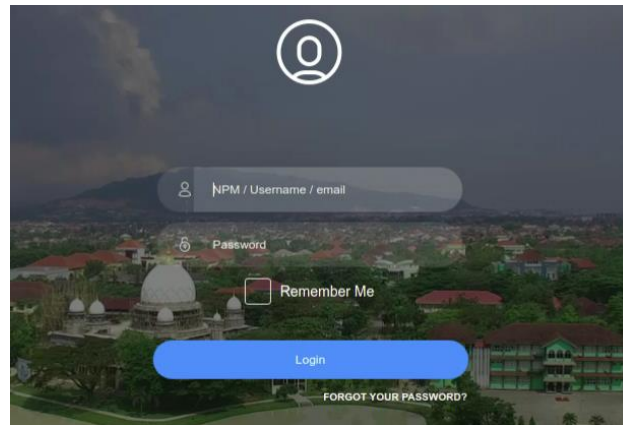
Panduan Siaril untuk Mahasiswa

Sistem Informasi Akademik UIN Raden Intan Lampung

Cara Mengupdate Profil Mahasiswa

Cara mengupdate Profil Mahasiswa

1. Buka alamat website <https://siaril.radenintan.ac.id>
2. Pilih menu **Login** lalu Login menggunakan username dan password yang telah diberikan



Cara mengupdate Profil Mahasiswa

3. Setelah berhasil Login, Pilih Tombol **Edit** yang berada di bawah data profil Mahasiswa

Ukuran Jacket Almamater

L

Klik Edit Untuk Mengubah Data.

 Edit

Cara mengupdate Profil Mahasiswa

4.

Isi semua data mengenai informasi mahasiswa, orang tua, wali, kebutuhan khusus, Login orang tua / wali dan upload foto profil mahasiswa

The screenshot shows a web browser window displaying the profile update page for YUNI AGUSTIN. The browser address bar shows the URL `siaril.radenintan.ac.id/profil`. The page header includes the university logo and navigation links: Dashboard, Kalender Akademik, Mahasiswa (42), Dosen (30), and KRS. The user's name and ID (YUNI AGUSTIN, 21410200 19) are visible in the top right.

The main content area is titled "Profile : YUNI AGUSTIN" and features a red "Simpan" button at the top. Below the title are three buttons: "Simpan KTM" (red), "Cetak KTM" (yellow), and "Kembali" (blue). The profile information is organized into several sections:

- Profile Information:** Includes a "Featured image" upload area with a "Browse" button and a "Simpan" button. The fields contain:
 - No Pendaftaran: 2102879698
 - Nama: YUNI AGUSTIN
 - NPM: 2141020019
 - NIK: 1803074606020003
 - NISN: 22817981
 - NPWP: Masukkan nomor N
- Login informasi:** Includes fields for Email (2141020019@radenintan.ac.id) and Password (Masukkan password). A note below the password field states: "Kosongkan bila password tidak diubah. Min: 6 character".

The left sidebar contains navigation options: "INFORMASI MAHASISWA" (Profile Mahasiswa, Prestasi Mahasiswa) and "MENU MAHASISWA" (Mahasiswa, KRS, Bimbingan Akademik). At the bottom, there are tabs for "Informasi Mahasiswa", "Orang Tua", "Wali", "Kebutuhan Khusus", "Riwayat Sanksi", and "Prestasi Mahasiswa".

Cara mengupdate Profil Mahasiswa


5.

Setelah semua data terisi pilih tombol **Update** untuk menyimpan data

Ukuran Jaket Almamater

L

Klik Update untuk menyimpan data

 Update

6.

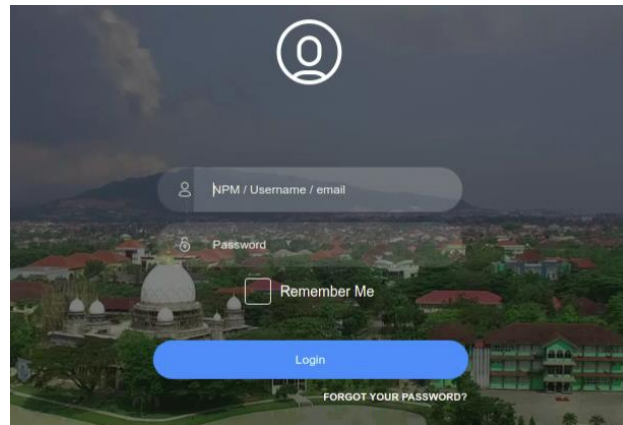
Apabila tombol **Update** tidak merespon, silahkan cek kembali data profil karena ada data yang belum terisi, apabila semua data telah terisi, pilih tombol **Update** untuk menyimpan data.



Cara Pengisian Kartu Rencana Studi Mahasiswa

Cara Pengisian Kartu Rencana Studi Mahasiswa

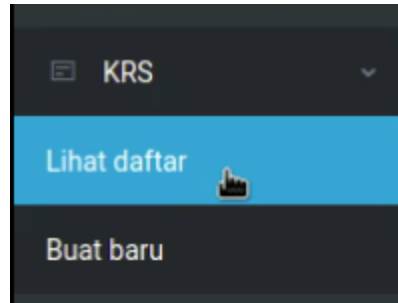
1. Buka alamat website <https://siaril.radenintan.ac.id>
2. Pilih menu **Login** lalu Login menggunakan username dan password yang telah diberikan



Cara Pengisian Kartu Rencana Studi Mahasiswa

3.

Cari menu **KRS** dan klik Menu **Lihat Daftar**



Cara Pengisian Kartu Rencana Studi Mahasiswa

4.

Pilih Menu **Rencana Studi Baru**

Kartu Rencana Studi Rencana Studi Baru

Nama Mahasiswa	AHMAD HARITS TRIYANTO	Program studi	S1-Pendidikan Agama Islam
NPM	2011010005	Pembimbing Akademik	Drs. HARIS BUDIMAN, M.Pd - NIP:195912071988021001

Cara Pengisian Kartu Rencana Studi Mahasiswa

5.

Pilih Jadwal Kuliah sesuai dengan jumlah maksimal sks yang telah ditentukan









The image shows a screenshot of a web interface for selecting a course schedule. It features a light gray rectangular container with a thin border. Inside, on the left, is a light gray button labeled "Pilihan Jadwal Kuliah". To its right is a dropdown menu with the text "- Pilih Jadwal Kuliah -" and a small downward-pointing triangle icon. On the far right of the container is a blue button with a white plus sign and the text "Pilih".

Cara Pengisian Kartu Rencana Studi Mahasiswa

6.

Setelah memilih matakuliah, jika ada catatan tambahan silahkan isi catatan mengenai rencana studi yang di ajukan form yang telah disediakan. dan Silahkan Pilih Tombol **Ajukan** jika telah selesai memilih matakuliah

3	Ruang: GB 1.A Senin, 11:30	19UIN03	Bahasa Inggris	2 (2-null)	Istiqomah Nur Rahmawati, S.Pd NIP. 2013010919851221147	
4	Ruang: GB 1.A Senin, 14:00	19UIN04	Fiqih	2 (2-null)	Septa Aryanika, S.Pd.I, M.Pd NIP. 2014010119870924169	
5	Ruang: GB 1.A Selasa, 07:30	19UIN05	Pendidikan Pancasila dan Kewarganegaraan	2 (2-null)	Yulistia Devi, SE, M.S.Ak NIP. 2013010919740907187	
7	Ruang: GB 1.A Selasa, 09:30	19UIN06	Pengantar Studi Al-Quran dan Al-Hadits	2 (2-null)	Sri Purwanti Nasution, S.Pd, M.Pd NIP. 2013010919860108173	
Jumlah SKS				12		
Catatan mengenai rencana studi yang akan diajukan.						
<input type="text"/>						
 						

Cara Pengisian Kartu Rencana Studi Mahasiswa

7.


Setelah diajukan akan tampil kartu rencana studi anda dan silahkan tunggu pembimbing akademik mengkonfirmasi kartu rencana studi yang telah diajukan.

Kartu Rencana Studi

(belum disetujui pembimbing akademik)

List KRS Cetak PDF Isi KRS Baru

Nama Mahasiswa : AHMAD HARITS TRIYANTO
NPM : 2011010005
Program studi : S1-Pendidikan Agama Islam
Pembimbing Akademik : Drs. HARIS BUDIMAN, M.Pd - NIP:195912071988021001
Tanggal Pengajuan : 31 August 2021, 05:00 WIB



MATA KULIAH YANG DIAMBIL

#	Kode MK	Nama Mata Kuliah	SKS				Dosen	
			Tatap muka	Praktikum	Lapangan	Simulasi		Total
1	19UIN01	Bahasa Arab	2				2	1. Okta Supriyaningsih, SE, M.E.Sy (Ketua tim)
2	19UIN02	Bahasa Indonesia	2				2	1. Septa Aryanika, S.Pd.I, M.Pd (Ketua tim)
3	19UIN03	Bahasa Inggris	2				2	1. Istiqomah Nur Rahmawati, S.Pd (Ketua tim)
4	19UIN04	Fiqh	2				2	1. Septa Aryanika, S.Pd.I, M.Pd (Ketua tim)
5	19UIN05	Pendidikan Pancasila dan Kewarganegaraan	2				2	1. Yulistia Devi, SE, M.S.Ak (Ketua tim)
6	19UIN06	Pengantar Studi Al-Quran dan Al-Hadits	2				2	1. Sri Purwanti Nasution, S.Pd, M.Pd (Ketua tim)

JADWAL PERKULIAHAN